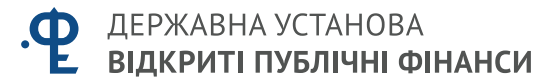





Виконавець:



Найбільша база знань про бюджет

«БЮДЖЕТ ДЛЯ ГРОМАДЯН»



open budget

ІНСТРУКЦІЯ

З ВИКОРИСТАННЯ ПОРТАЛУ ВІДКРИТИХ ДАНИХ

У СФЕРІ ПУБЛІЧНИХ ФІНАНСІВ

«БЮДЖЕТ ДЛЯ ГРОМАДЯН»

Зміст

Перелік умовних позначень та скорочень	3	Кредитування	23
Мета portalу	4	Фінансування	23
Структура portalу	5	Державні фонди	24
Головна	6	Борг	25
Бюджетна грамотність	11	Стан боргу	25
Бюджетна система	11	Стан гарантованого боргу	27
Бюджетний процес	13	Місцеві бюджети	28
Глосарій	14	Головна сторінка місцевих бюджетів	28
Розгляд річного бюджету	15	Аналіз даних з виконання окремого місцевого бюджету	30
Доходи	16	Порівняння кількох місцевих бюджетів	34
Видатки	16	Розпорядники	36
Кредитування	17	BOOST-аналіз	38
Фінансування	17	Використання API	39
Бюджет	18	Контакти	40
Доходи	19		
Видатки	21		

Перелік умовних позначень та скорочень

БКУ	Бюджетний кодекс України
ВПФ	Державна установа «Відкриті публічні фінанси»
Є-data	Платформа відкритих даних у сфері публічних фінансів
КЕКВ	Коди економічної класифікації видатків
КПК	Коди програмної класифікації
КФК	Коди функціональної класифікації
МФО	Міжнародні фінансові організації
ОВДП	Облігації внутрішньої державної позики



Мета порталу

Портал «Бюджет для громадян» – найбільша база знань про бюджет для усіх громадян. URL адреса Порталу:

<http://openbudget.gov.ua>.

Портал працює з осені 2018 року і є складовою Єдиної платформи відкритих даних у сфері публічних фінансів Є-data (<https://edata.gov.ua/>).

Портал створений для оприлюднення в зручному форматі бюджетних показників у різних аналітичних розрізах та інформування громадян про основні цілі, завданн та пріоритетні напрями бюджетної політики.

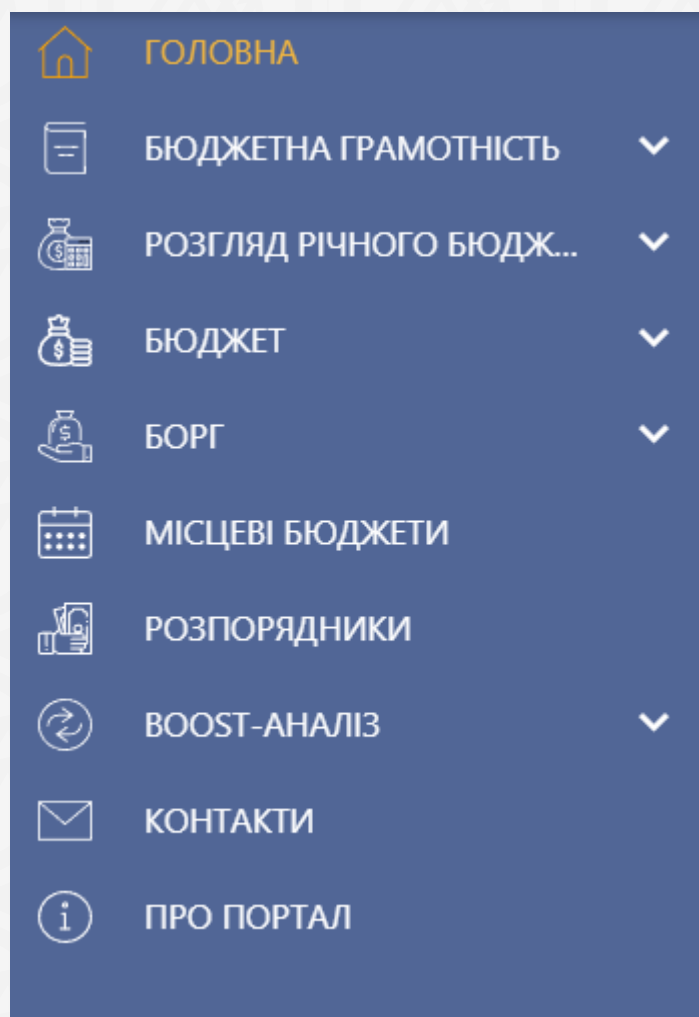
На порталі представлено офіційну інформацію та офіційні дані про виконання бюджету.

Джерело показників Державного та місцевого бюджетів: Державна казначейська служба України. Інформація про виконання бюджетних показників оновлюється щомісяця.

Пакет документів, які регламентують створення та функціонування веб-порталу використання публічних коштів

1. Закон України «Про відкритість використання публічних коштів», № 183-VIII від 11 лютого 2015 р.
2. Постанова Кабінету Міністрів «Про схвалення Концепції створення інтегрованої інформаційно аналітичної системи «Прозорий бюджет», № 92-р від 11 лютого 2016 р.
3. Постанова Кабінету Міністрів України «Про затвердження Положення про набори даних, які підлягають оприлюдненню у формі відкритих даних», № 835 від 21 жовтня 2015 р.

Портал перебуває у власності Міністерства фінансів України. Державна установа «Відкриті публічні фінанси» супроводжує роботу порталу та здійснює його просування.



Структура порталу

Для роботи з порталом «Бюджет для громадян» необхідно вміти працювати з веб-браузерами.

Щоб почати користуватись порталом, потрібно зайти на сторінку: <http://openbudget.gov.ua>.

Веб-сторінка порталу складається з бокової панелі, завдяки якій можна переходити між різними розділами порталу, та робочої області, де представлено відповідну інформацію.

Головна

Для відкриття головної сторінки порталу, необхідно у веб-браузері в полі адреси ввести URL адресу Порталу <http://openbudget.gov.ua>.

Ключові поняття: **Доходи** та **Видатки** бюджету

Зверху на сторінці є кілька важливих кнопок

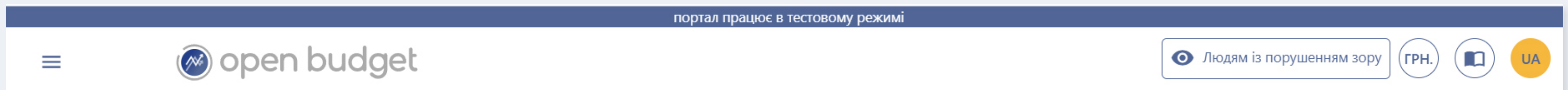
Передусім можна перейти на версію порталу Людям із порушенням зору. Ця версія представляє основні бюджетні показники більшим шрифтом та не містить візуалізації

На головній сторінці порталу представлено візуалізацію даних про виконання доходів та видатків*

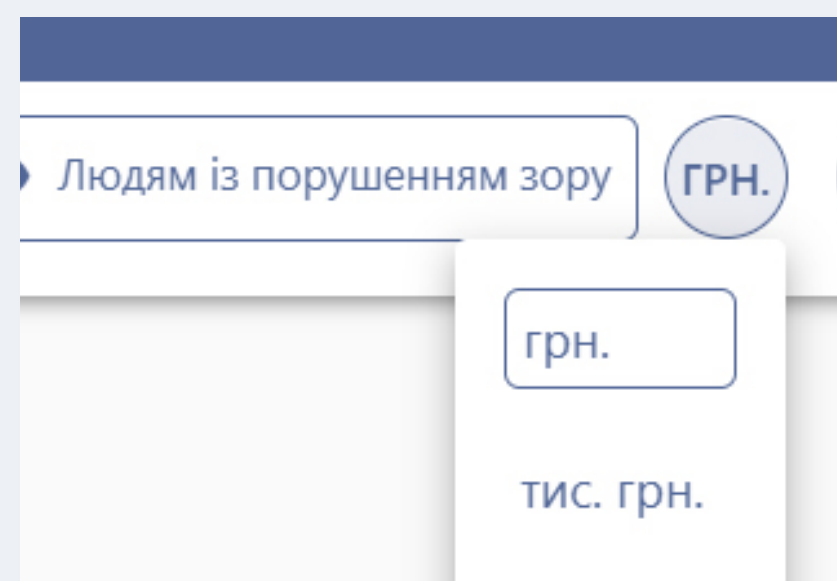
Державного бюджету

Місцевих бюджетів


Зведеного бюджету (державний + місцеві бюджети)



Також для всіх закладок порталу, де є саме фінансові показники, можна вибрати, в яких одиницях подавати інформацію: грн, тис. грн, млн. грн



Також доступний легкий перехід в Глосарій, якщо раптом потрібно згадати певний термін



* Місячні дані доступні з 2018 року: дані представлено за період відповідного (вибраного) року.

Для перегляду даних у верхній панелі робочої області потрібно виділити період року

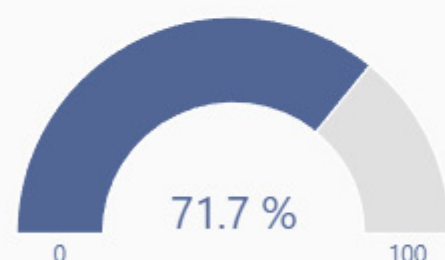
Також можна вибрати тип бюджету, з яким потрібно ознайомитись: державний, місцеві або зведений (зведений бюджет дорівнює сумі державного та місцевих бюджетів)

Державний веб-портал бюджету для громадян

За період: 2021 - Державний Місцеві Зведений

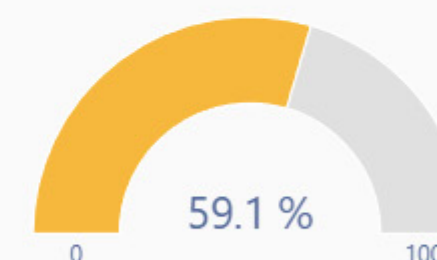
Виконання бюджету

за доходами



● виконано 820 578 244 144.75 грн. - 71.7%
уточнений річний план 1 144 401 224 944.88 грн.

за видатками



● виконано 828 410 305 119.73 грн. - 59.07%
уточнений річний план 1 402 367 127 743.88 грн.



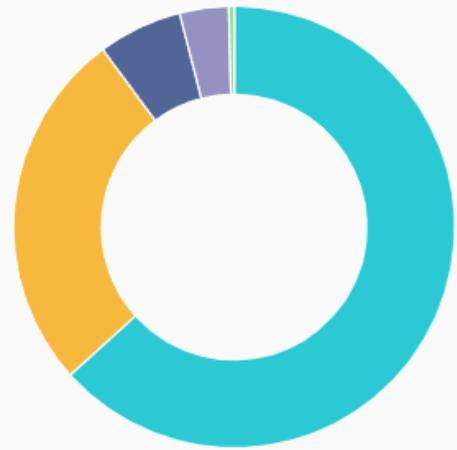
Варто зазначити, що бюджетні показники не включають доходів та видатків фондів загальнообов'язкового державного соціального страхування, оскільки вони є позабюджетними

На першому графіку після цього меню представлено виконання річного плану відповідного бюджету за доходами та видатками

Структура бюджету

за доходами

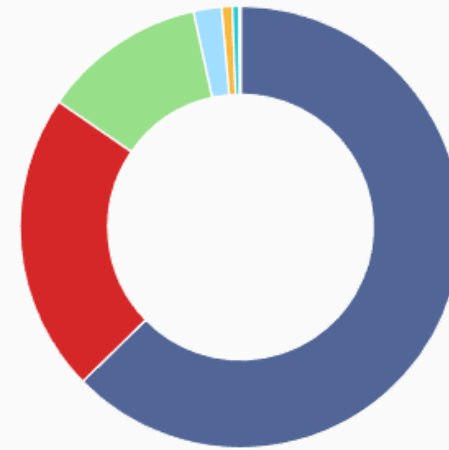
Податкові надходження



● Податки на доходи, подат...	225 976 309 394.80 грн.	- 26.55%
● Рентна плата та плата за в...	52 475 720 623.71 грн.	- 6.17%
● Внутрішні податки на тов...	538 896 206 355.81 грн.	- 63.32%
● Податки на міжнародну то...	30 460 508 666.63 грн.	- 3.58%
● Збори на паливно-енергетич...	682 349.55 грн.	- 0.00%
● Інші податки та збори	3 306 213 633.82 грн.	- 0.39%

за видатками

Соціальний захист та соціальне забезпечення



РАЗОМ 1 288 016 706 161.71 грн.

● Соціальний захист на випад...	2 555 252 313.81 грн.	- 0.79%
● Соціальний захист пенсіо...	202 280 399 500.00 грн.	- 62.68%
● Соціальний захист ветерані...	1 607 792 781.74 грн.	- 0.50%
● Соціальний захист сім'ї, дітей...	78 610 677.71 грн.	- 0.02%
● Соціальний захист безробіт...	6 646 260 693.17 грн.	- 2.06%
● Допомога у вирішенні жит...	38 614 289 762.63 грн.	- 11.97%
● Соціальний захист інших к...	70 709 819 707.31 грн.	- 21.91%
● Фундаментальні та прикладні...	27 994 393.71 грн.	- 0.01%
● Інша діяльність у сфері соціа...	199 880 235.45 грн.	- 0.06%

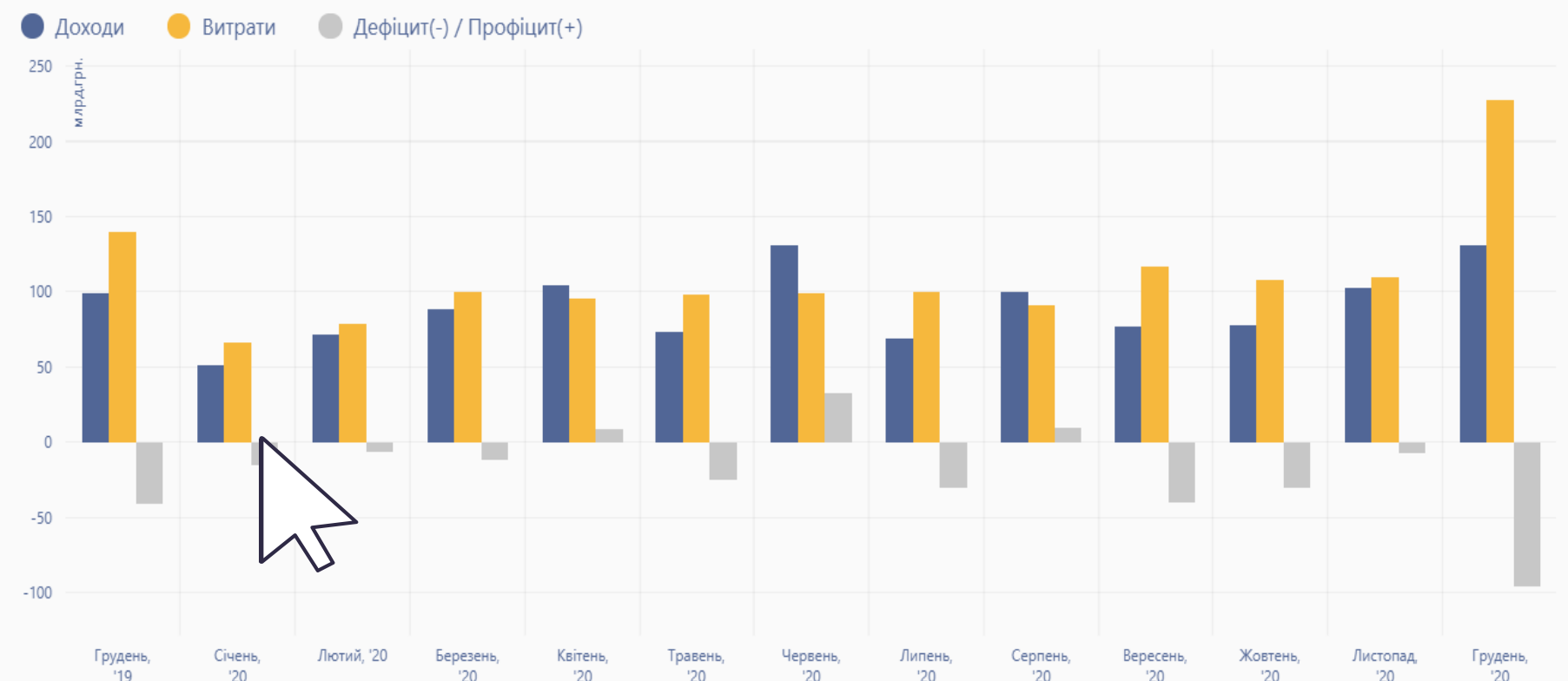
Для видатків, наприклад, при натисканні на категорію видатків соціального захисту та соціального забезпечення можна побачити та проаналізувати саме основні їх категорії

Нижче на графіку на Головній сторінці представлено динаміку щомісячних показників бюджету за доходами, видатками та дефіцитом за останній рік

При натисканні на графіку доходів на податкові доходи показується структура саме податкових надходжень

При наведенні курсором мишки на стовпчики відповідного місяця можна побачити суми відповідних показників

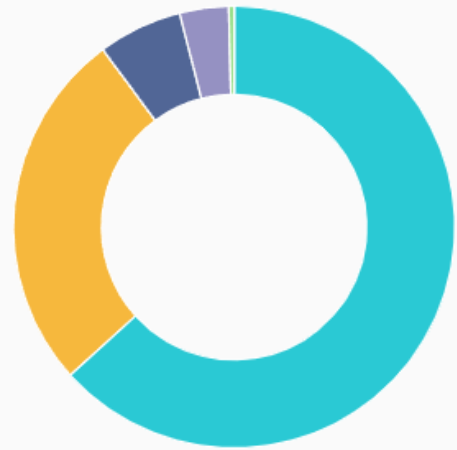
Динаміка показників бюджету (помісячно)



Структура бюджету

за доходами

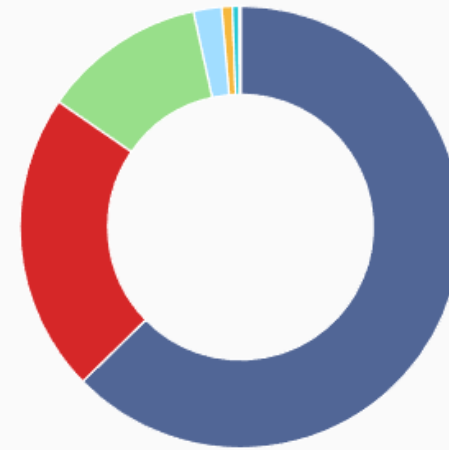
Податкові надходження



● Податки на доходи, подат...	225 976 309 394.80 грн.	- 26.55%
● Рентна плата та плата за в...	52 475 720 623.71 грн.	- 6.17%
● Внутрішні податки на тов...	538 896 206 355.81 грн.	- 63.32%
● Податки на міжнародну то...	30 460 508 666.63 грн.	- 3.58%
● Збори на паливно-енергетич...	682 349.55 грн.	- 0.00%
● Інші податки та збори	3 306 213 633.82 грн.	- 0.39%

за видатками

Соціальний захист та соціальне забезпечення



РАЗОМ 1 288 016 706 161.71 грн.

● Соціальний захист на випад...	2 555 252 313.81 грн.	- 0.79%
● Соціальний захист пенсіо...	202 280 399 500.00 грн.	- 62.68%
● Соціальний захист ветерані...	1 607 792 781.74 грн.	- 0.50%
● Соціальний захист сім'ї, дітей...	78 610 677.71 грн.	- 0.02%
● Соціальний захист безробіт...	6 646 260 693.17 грн.	- 2.06%
● Допомога у вирішенні жит...	38 614 289 762.63 грн.	- 11.97%
● Соціальний захист інших к...	70 709 819 707.31 грн.	- 21.91%
● Фундаментальні та прикладні...	27 994 393.71 грн.	- 0.01%
● Інша діяльність у сфері соціа...	199 880 235.45 грн.	- 0.06%

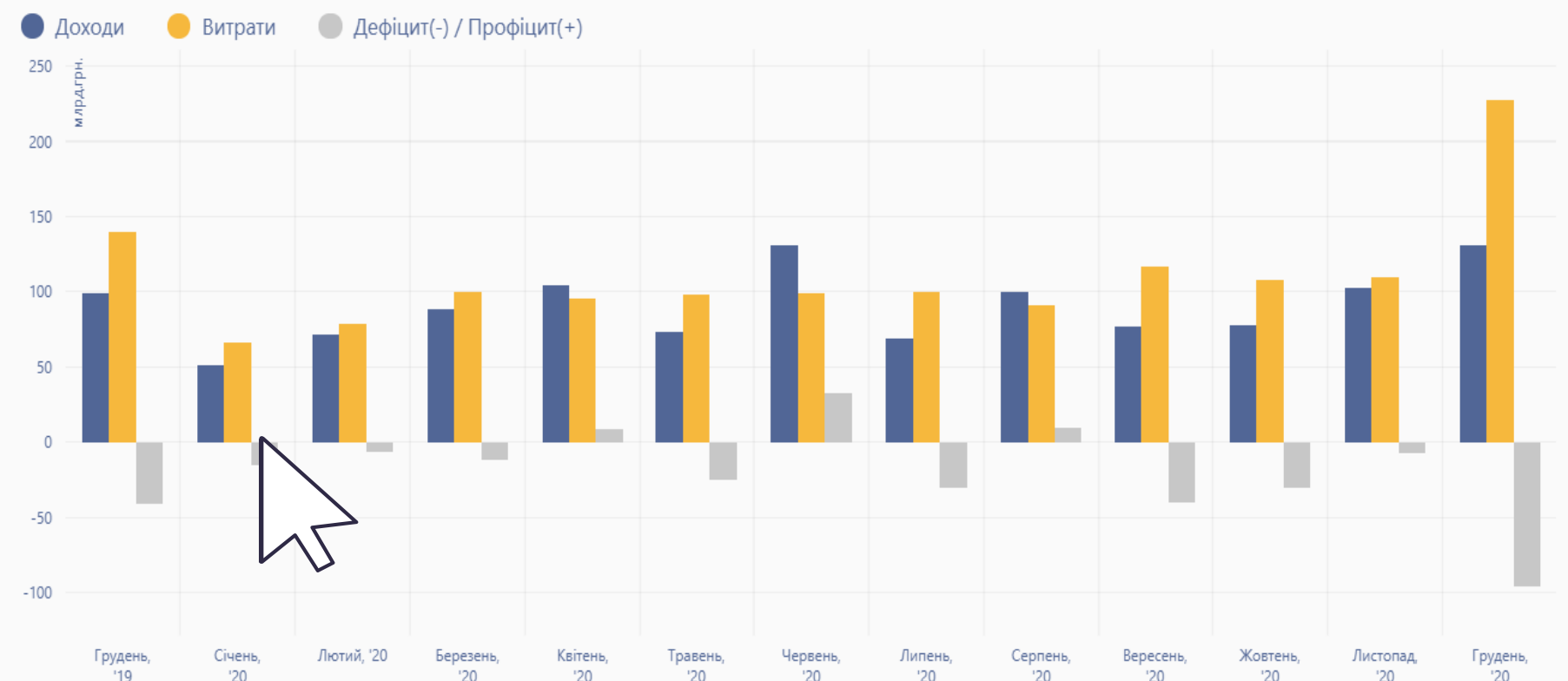
Для видатків, наприклад, при натисканні на категорію видатків соціального захисту та соціального забезпечення можна побачити та проаналізувати саме основні їх категорії

Нижче на графіку на Головній сторінці представлено динаміку щомісячних показників бюджету за доходами, видатками та дефіцитом за останній рік

При натисканні на графіку доходів на податкові доходи показується структура саме податкових надходжень

При наведенні курсором мишки на стовпчики відповідного місяця можна побачити суми відповідних показників

Динаміка показників бюджету (помісячно)



Таблиця ілюструє показники доходів, видатків та дефіциту за обраний період та відповідний період попереднього року і приріст відповідних показників в номінальному та відносному рівнях

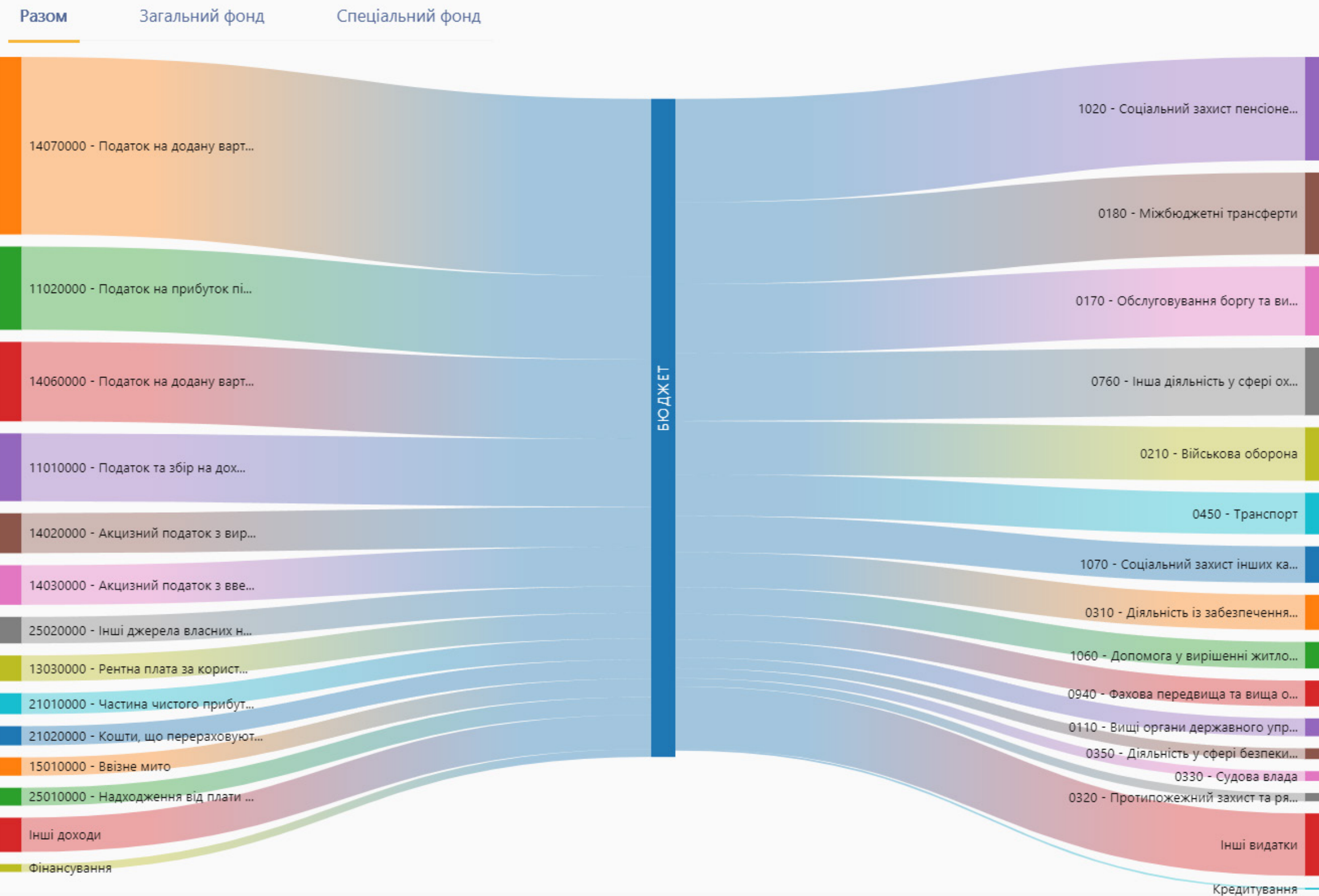
Баланс бюджету

Одиниця виміру: млн. грн.

ПОКАЗНИКИ ВИКОНАННЯ січень - грудень	ЗАГАЛЬНИЙ ФОНД			СПЕЦІАЛЬНИЙ ФОНД			РАЗОМ		
	2019	2020	ТЕМП РОСТУ	2019	2020	ТЕМП РОСТУ	2019	2020	ТЕМП РОСТУ
ДОХОДИ	879 833.3	877 602.6	-2 230.6 (99.7%)	118 445.5	198 414.0	79 968.4 (167.5%)	998 278.9	1 076 016.6	77 737.7 (107.7%)
ВИДАТКИ	952 979.4	1 099 208.2	146 228.7 (115.3%)	119 912.0	188 808.4	68 896.4 (157.4%)	1 072 891.4	1 288 016.7	215 125.2 (120.0%)
КРЕДИТУВАННЯ	-4 298.1	-5 137.7	- 839.5	7 735.1	10 233.8	2 498.7	3 436.9	5 096.0	1 659.1
ДЕФІЦИТ (-) / ПРОФІЦИТ (+)	-68 847.9	-216 467.8	- 147 619.9	-9 201.5	- 628.2	8 573.3	-78 049.5	- 217 096.1	- 139 046.6

Виконання бюджету в розрізі фондів

* виокремлено коди з питомою вагою більше 1% від загальної суми



Цей графік також є інтерактивним:

- При натисканні на певну категорію доходів користувач потрапляє в підрозділ «Доходи» розділу «Бюджет» і бачить саме надходження за обраний період від цього джерела доходів;
- При натисканні на певну категорію функціональної класифікації видатків користувач потрапляє в підрозділ «Видатки» розділу «Бюджет» саме з показниками за відповідною класифікацією видатків

У нижній частині цього розділу порталу представлено основні макроекономічні показники (джерелом даних є Державна служба статистики)

1156.8 млрд. грн., за III квартал 2020 р.
НОМІНАЛЬНИЙ ВВП

101,3 %, січень 2021 р. до січень 2020 р.
ІНДЕКС СПОЖИВЧИХ ЦІН

105,2 %, січень 2021 р. до січня 2020 р.
ІНДЕКС ЦІН ВИРОБНИКІВ


9,7 %, у III кварталі 2020 р.
РІВЕНЬ БЕЗРОБІТТЯ НАСЕЛЕННЯ

117,2 %, грудень 2020 р. до грудня 2019 р.
РЕАЛЬНА ЗАРОБІТНА ПЛАТА

Бюджетна грамотність

Бюджетна система

Розділ ґрунтується на [Бюджетному кодексі України](#).



Бюджетна система України

Структура | Принципи | Класифікація

Структура бюджетної системи України

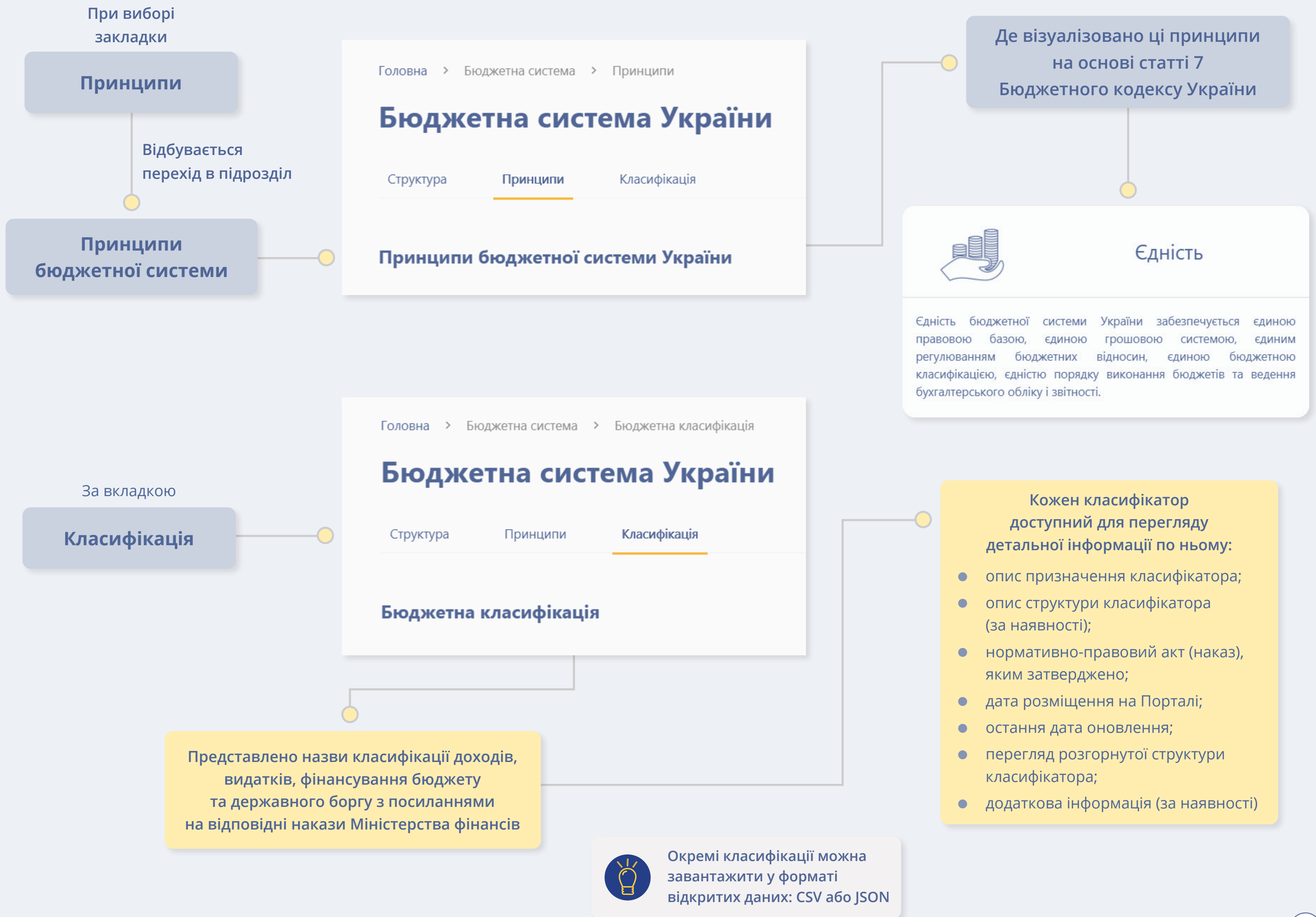
Бюджетна система України, відповідно до статті 5 *Бюджетного кодексу України*, складається з державного бюджету та місцевих бюджетів. Місцевими бюджетами є бюджет Автономної Республіки Крим, обласні, районні бюджети та бюджети місцевого самоврядування. Бюджетами місцевого самоврядування є бюджети територіальних громад сіл, їх об'єднань, селищ, міст (у тому числі районів у містах), бюджети об'єднаних територіальних громад.

Для прогнозування економічного і соціального розвитку держави використовуються показники зведених бюджетів. Відповідно до статті 6 *Бюджетного кодексу України*, зведений бюджет України включає показники Державного бюджету України, зведеного бюджету Автономної Республіки Крим та зведених бюджетів областей, міст Києва та Севастополя.

Станом на:



При скачуванні можна обрати один з трьох наявних форматів файлів: CSV, JSON, XLSX



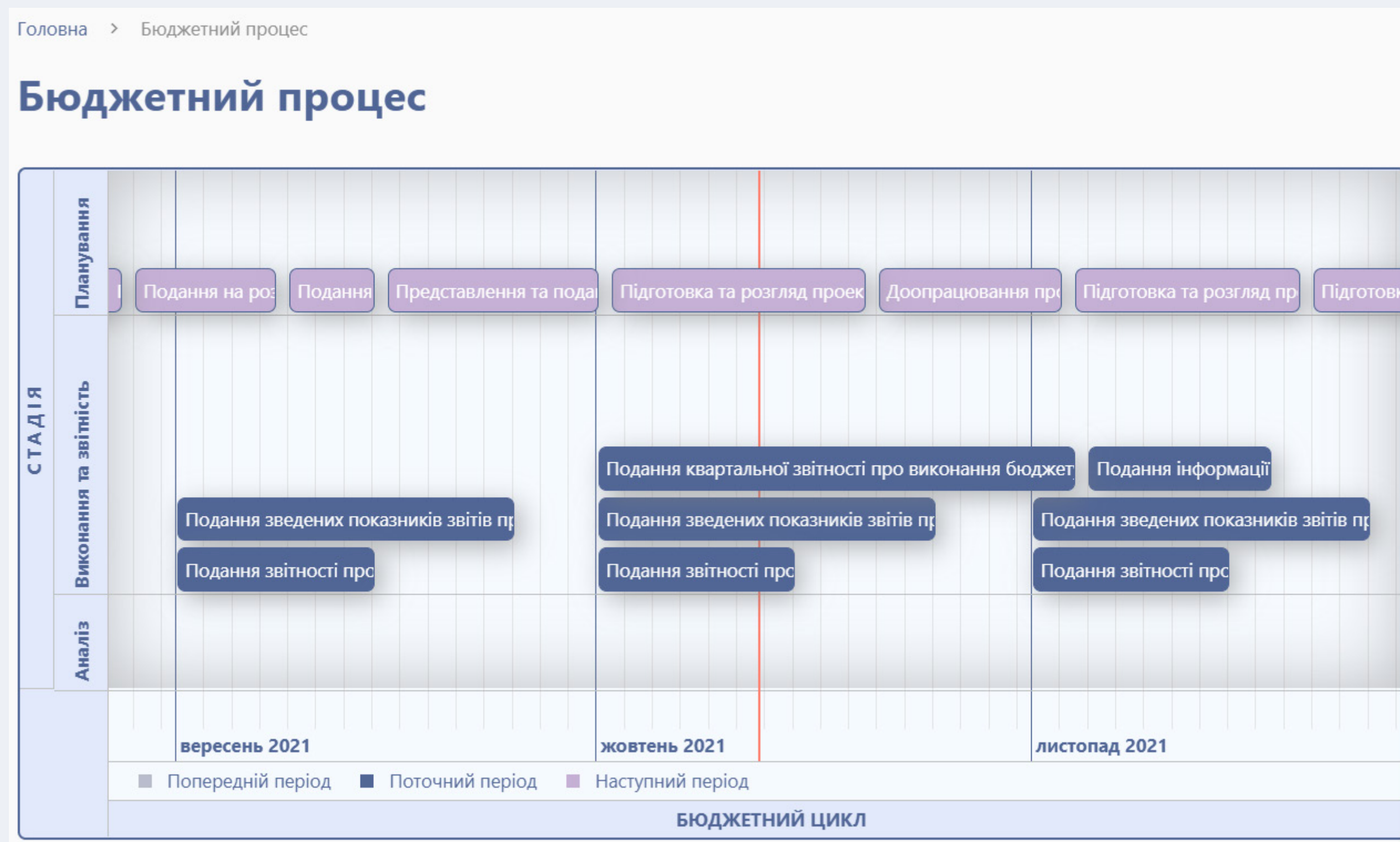
Бюджетний процес

У вкладці «Бюджетний процес» розділу «Бюджетна грамотність» представлено Бюджетний календар поточного року за етапами та завданнями в розрізі трьох стадій.

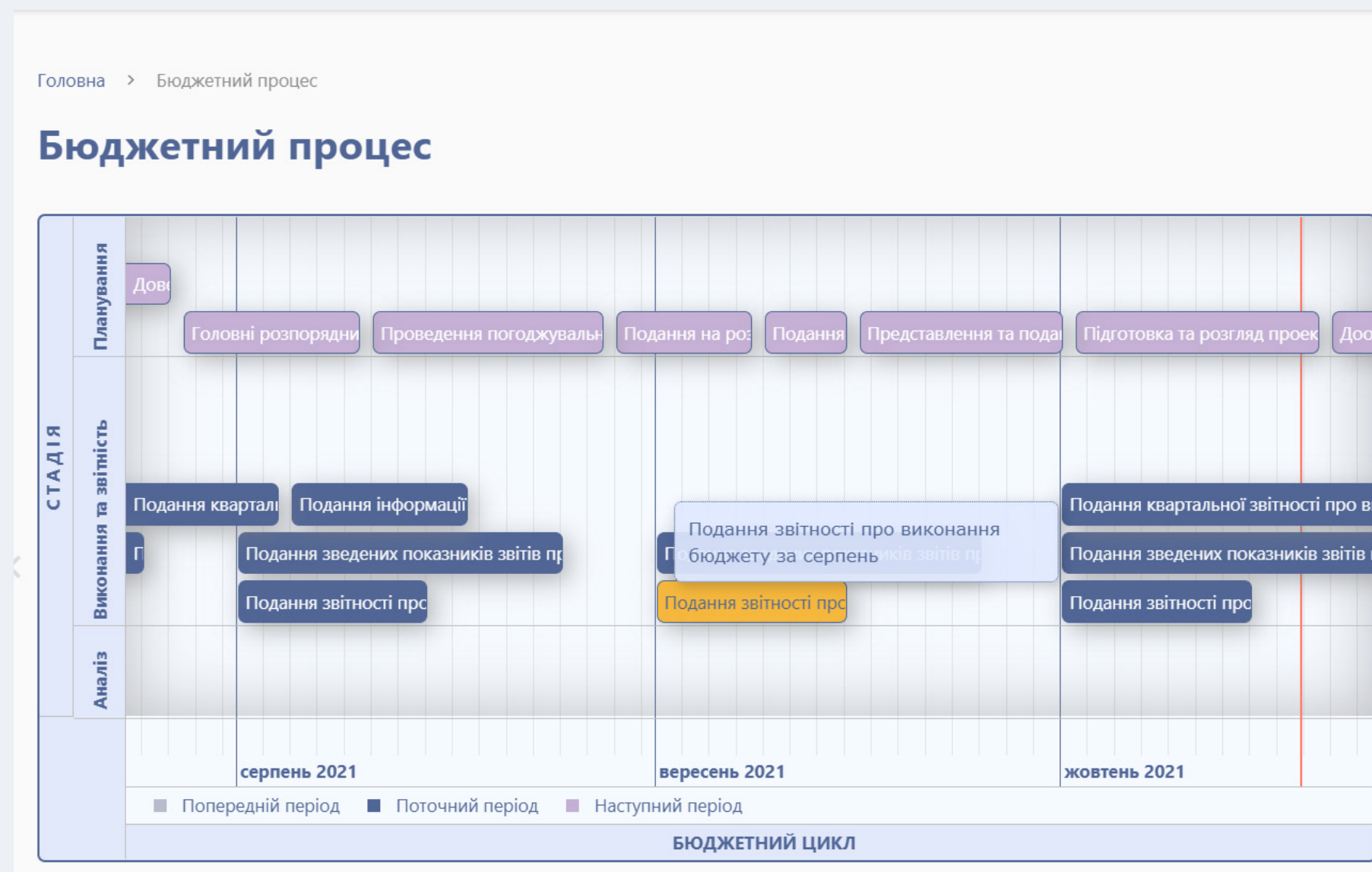
Планування
(ілюструє терміни впровадження кроків з планування бюджету)

Виконання та звітність
(ілюструє терміни з подання звітності про бюджетні показники)

Аналіз
(ілюструє терміни з підготовки та представлення річного звіту про виконання Державного бюджету)



На календарі червоною лінією виділено поточну дату




Календар є інтерактивним:

- За допомогою мишки можна пересувати календар на більш ранні чи пізніші терміни
- При натисканні мишкою на певний пункт календаря він підсвічується, а під бюджетним календарем з'являється опис відповідного етапу бюджетного процесу

Глосарій

Підрозділ «Глосарій» розділу «Бюджетна грамотність» містить визначення бюджетних термінів на основі статті 2 Бюджетного кодексу України.



Всі терміни подані за абеткою, що дозволяє зручніше користуватись словничком

Кожен термін представлено з посиланням на відповідний пункт статті 2 Бюджетного кодексу і містить пряме посилання на текст Бюджетного кодексу на сторінці законодавства Верховної Ради України

Розгляд річного бюджету

Розділ «Розгляд річного бюджету» (<https://openbudget.gov.ua/annual-budget/incomes>) стосується саме показників* проєкту Державного бюджету на відповідний рік, поданого урядом до Верховної Ради України на I читання, показників до II читання та ухваленого Державного бюджету.



Це єдине джерело інформації, де в зручній табличній формі представлено проєктні показники Державного бюджету та подано відхилення між показниками ухваленого та поданого на II читання Державного бюджету



* Відповідні показники є доступними, починаючи з проєктних показників Державного бюджету на 2019 рік.

Доходи

- ГОЛОВНА
- БЮДЖЕТНА ГРАМОТНІСТЬ
- РОЗГЛЯД РІЧНОГО БЮДЖ...
- ДОХОДИ**
- ВИДАТКИ
- КРЕДИТУВАННЯ
- ФІНАНСУВАННЯ
- БЮДЖЕТ
- БОРГ
- МІСЦЕВІ БЮДЖЕТИ
- РОЗПОРЯДНИКИ
- VOOST-АНАЛІЗ
- КОНТАКТИ
- ПРО ПОРТАЛ

<https://openbudget.gov.ua/annual-budget/incomes>

Головна > Розгляд річного бюджету > Доходи

Доходи (проектні показники)

Рік: 2022 Вид бюджету: Держав... Фонд: Разом Код / Назва:

ПОШУК



Одиниця виміру: грн.

Код	Найменування	Подано до I читання	Подано до II читання	Прийнято у II читанні і в цілому	Відхилення	Відхилення, %
	РАЗОМ	1 267 393 399 100.00	--	--	--	--
> 10000000	Податкові надходження	1 103 704 467 500.00	--	--	--	--
> 20000000	Неподаткові надходження	150 399 590 800.00	--	--	--	--
> 30000000	Доходи від операцій з капіталом	1 124 792 400.00	--	--	--	--
> 41000000	Від органів державного управління	10 792 834 300.00	--	--	--	--
> 42000000	Від Європейського Союзу, урядів іноземних держав, міжнародних організацій, донорських установ	1 171 056 700.00	--	--	--	--

Показники представлено за основними джерелами доходів, які можна подивитись детальніше натиснувши на значок «>» біля назви відповідної категорії

Чітко вказано код кожного джерела доходів, що корисно для майбутніх пошуків або використання VOOST-аналіз

Видатки

- ГОЛОВНА
- БЮДЖЕТНА ГРАМОТНІСТЬ
- РОЗГЛЯД РІЧНОГО БЮДЖ...
- ДОХОДИ
- ВИДАТКИ**
- КРЕДИТУВАННЯ
- ФІНАНСУВАННЯ
- БЮДЖЕТ
- БОРГ
- МІСЦЕВІ БЮДЖЕТИ
- РОЗПОРЯДНИКИ
- VOOST-АНАЛІЗ
- КОНТАКТИ
- ПРО ПОРТАЛ

<https://openbudget.gov.ua/annual-budget/expenses?class=program>

Головна > Розгляд річного бюджету > Видатки

Видатки (проектні показники)

Програмна класифікація Економічна класифікація

Рік: 2022 Вид бюджету: Держав... Фонд: Разом Код / Назва:

ПОШУК



Одиниця виміру: грн.

Код	Найменування	Подано до I читання	Подано до II читання	Прийнято у II читанні і в цілому	Відхилення	Відхилення, %
	РАЗОМ	1 441 939 445 600.00	--	--	--	--
> 0110000	Апарат Верховної Ради України	2 605 083 800.00	--	--	--	--
> 0300000	Державне управління справами	2 850 069 500.00	--	--	--	--
> 0410000	Господарсько-фінансовий департамент Секретаріату Кабінету Міністрів України	2 707 073 400.00	--	--	--	--
> 0500000	Державна судова адміністрація України	18 519 337 400.00	--	--	--	--

Показники видатків представлено за програмною класифікацією. Початково таблиця представляє сукупні видатки головних розпорядників бюджетних коштів. Детальніші їх видатки в розрізі окремих бюджетних програм можна подивитись натиснувши на значок «>» біля назви відповідного розпорядника

Таблиця показників містить коди бюджетних програм, що корисно для майбутніх пошуків або використання VOOST-аналіз

Кредитування

- ГОЛОВНА
- БЮДЖЕТНА ГРАМОТНІСТЬ
- РОЗГЛЯД РІЧНОГО БЮДЖ...
- ДОХОДИ
- ВИДАТКИ
- КРЕДИТУВАННЯ**
- ФІНАНСУВАННЯ
- БЮДЖЕТ
- БОРГ
- МІСЦЕВІ БЮДЖЕТИ
- РОЗПОРЯДНИКИ
- BOOST-АНАЛІЗ
- КОНТАКТИ
- ПРО ПОРТАЛ

<https://openbudget.gov.ua/annual-budget/credit?class=program>

Головна > Розгляд річного бюджету > Кредитування

Кредитування (проектні показники)

Програмна класифікація Класифікація кредитування

Рік: 2022 Вид бюджету: Держав... Фонд: Разом Код / Назва:

ПОШУК

Одиниця виміру: грн.

Код	Найменування	Подано до I читання	Подано до II читання	Прийнято у II читанні і в цілому	Відхилення	Відхилення, %
	РАЗОМ	13 459 953 700.00	--	--	--	--
> 1200000	Міністерство економіки України	- 308 189 600.00	--	--	--	--
> 2200000	Міністерство освіти і науки України	3 200 000.00	--	--	--	--
> 2400000	Міністерство енергетики України	152 594 900.00	--	--	--	--
> 2750000	Міністерство розвитку громад та територій України	2 884 470 300.00	--	--	--	--
> 2800000	Міністерство аграрної політики та продовольства України	100 000 000.00	--	--	--	--

Показники кредитування представлено за програмною класифікацією. Початково таблиця представляє сукупні суми кредитування в розрізі головних розпорядників бюджетних коштів

Детальнішу інформацію з надання та повернення кредитів відповідними розпорядниками бюджетних коштів можна подивитись натиснувши на значок «>» біля назви відповідного розпорядника

Фінансування

- ГОЛОВНА
- БЮДЖЕТНА ГРАМОТНІСТЬ
- РОЗГЛЯД РІЧНОГО БЮДЖ...
- ДОХОДИ
- ВИДАТКИ
- КРЕДИТУВАННЯ
- ФІНАНСУВАННЯ**
- БЮДЖЕТ
- БОРГ
- МІСЦЕВІ БЮДЖЕТИ
- РОЗПОРЯДНИКИ
- BOOST-АНАЛІЗ
- КОНТАКТИ
- ПРО ПОРТАЛ

<https://openbudget.gov.ua/annual-budget/finance?class=program>

Головна > Розгляд річного бюджету > Фінансування

Фінансування (проектні показники)

За типом боргового зобов'язання

Рік: 2022 Вид бюджету: Держав... Фонд: Разом Код / Назва:

ПОШУК

Одиниця виміру: грн.

Код	Найменування	Подано до I читання	Подано до II читання	Прийнято у II читанні і в цілому	Відхилення	Відхилення, %
	РАЗОМ	188 006 000 200.00	--	--	--	--
> 400000	Фінансування за борговими операціями	177 796 145 300.00	--	--	--	--
> 500000	Надходження від приватизації державного майна	8 000 000 000.00	--	--	--	--
> 600000	Фінансування за активними операціями	2 209 854 900.00	--	--	--	--

В підрозділі «Фінансування» представлено проектні показники розміру дефіциту / профіциту Державного бюджету у відповідних читаннях та джерела фінансування: боргові та активні операції, надходження від приватизації



Детальнішу інформацію по проектних показниках боргових операцій (в розрізі запозичень та погашення) та інших операцій можна подивитись натиснувши на значок «>» біля назви відповідної категорії фінансування

Бюджет

Розділ «Бюджет» (<https://openbudget.gov.ua/national-budget/>) представляє звітні дані з виконання бюджетних показників. Дані оновлюються щомісяця.



Дані в таблицях представлено за структурою: код та назва бюджетних показників, початковий річний план, уточнений річний план, виконано за період та виконання до уточненого річного плану у відсотках

Таблиці з відповідними показниками Державного бюджету можна скачати, натиснувши на кнопку . Також показники можна подивитись в графічній формі, натиснувши кнопку . Графіки можна використовувати в аналітичних чи описових статтях

Показники представлено за основними категоріями, які можна подивитись детальніше натиснувши на значок «>» біля назви відповідної категорії

<https://openbudget.gov.ua/national-budget/incomes>

Головна > Доходи

Доходи

Рік: 2021 За період: Січень - Серпень Вид бюджету: Держав... Фонд: Разом Код / Назва:

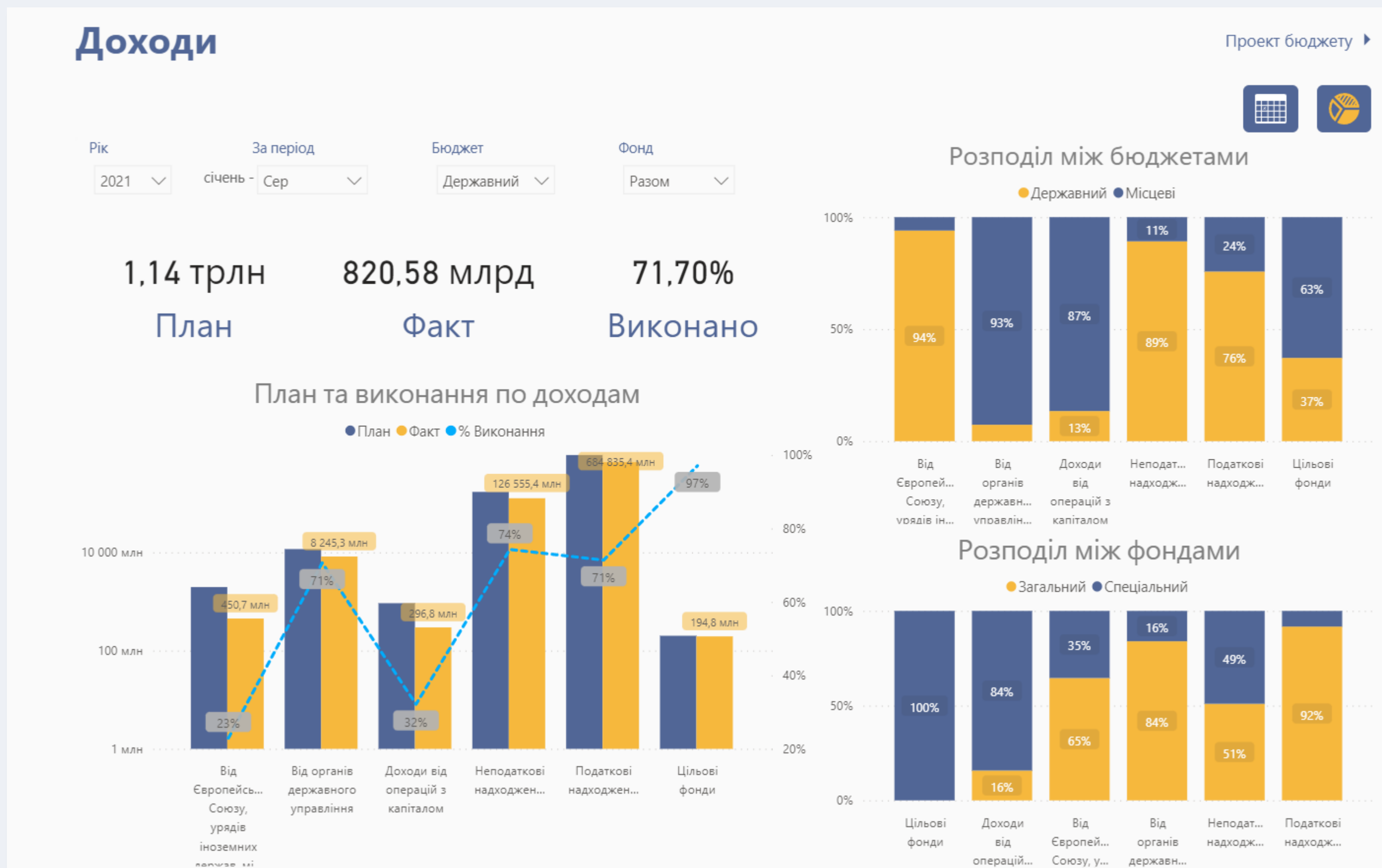
Одиниця виміру: грн.

Код	Найменування	Початковий річний план	Уточнений річний план	Виконано за період	Виконання до уточненого річного плану, %
	РАЗОМ	1 107 436 779 400.00	1 144 401 224 944.88	820 578 244 144.75	71.70
> 10000000	Податкові надходження	959 282 991 600.00	959 282 991 600.00	684 835 356 573.87	71.39
> 20000000	Неподаткові надходження	134 677 237 900.00	170 354 926 925.58	126 555 393 334.04	74.28
> 30000000	Доходи від операцій з капіталом	923 330 900.00	923 330 900.00	296 771 239.84	32.14
> 41000000	Від органів державного управління	10 386 230 300.00	11 672 986 819.30	8 245 268 608.48	70.63
> 42000000	Від Європейського Союзу, урядів іноземних держав, міжнародних організацій, донорських установ	1 966 331 300.00	1 966 331 300.00	450 663 206.51	22.91
> 50000000	Цільові фонди	200 657 400.00	200 657 400.00	194 791 182.01	97.07

Показники доходів представлено за основними та детальними показниками доходів. Можна проаналізувати основні джерела доходів як державного, так і місцевих бюджетів

У графічному представленні розділу є три вкладки графіків, які чітко ілюструють структуру доходів, а також тенденцію виконання доходів за роками

<https://openbudget.gov.ua/national-budget/incomes?view=bi>



Видатки

На верхній лінійці розділу «Видатки» можна обрати класифікацію, яка цікавить.

Програмна

(доступна лише для Державного бюджету):

- дані подаються за головними розпорядниками коштів та їхніми бюджетними програмами. Так, можна дізнатись, скільки коштів витрачено на Міністерство освіти та науки та його програми, а скільки на Міністерство охорони здоров'я та відповідно його програми

Функціональна

(доступна для Державного, місцевих та зведеного бюджетів):

- дані представлено за функціями видатків. Ця класифікація дозволяє побачити, скільки коштів витрачають на освіту, охорону здоров'я, оборону чи іншу функцію держави

Економічна

(доступна для Державного, місцевих та зведеного бюджетів):

- дані представлено за основними статтями поточних та капітальних видатків

Видатки

- ГОЛОВНА
- БЮДЖЕТНА ГРАМОТНІСТЬ
- РОЗГЛЯД РІЧНОГО БЮДЖ...
- БЮДЖЕТ
- ДОХОДИ
- ВИДАТКИ
- КРЕДИТУВАННЯ
- ФІНАНСУВАННЯ
- ДЕРЖАВНІ ФОНДИ
- БОРГ
- МІСЦЕВІ БЮДЖЕТИ
- РОЗПОРЯДНИКИ
- BOOST-АНАЛІЗ
- КОНТАКТИ
- ПРО ПОРТАЛ

<https://openbudget.gov.ua/national-budget/expenses>

Видатки

Проект бюджету ▶

Програмна класифікація
Функціональна класифікація
Економічна класифікація

Рік: 2021 За період: Січень - Серпень Вид бюджету: Держав... Фонд: Разом Код / Назва:

ПОШУК

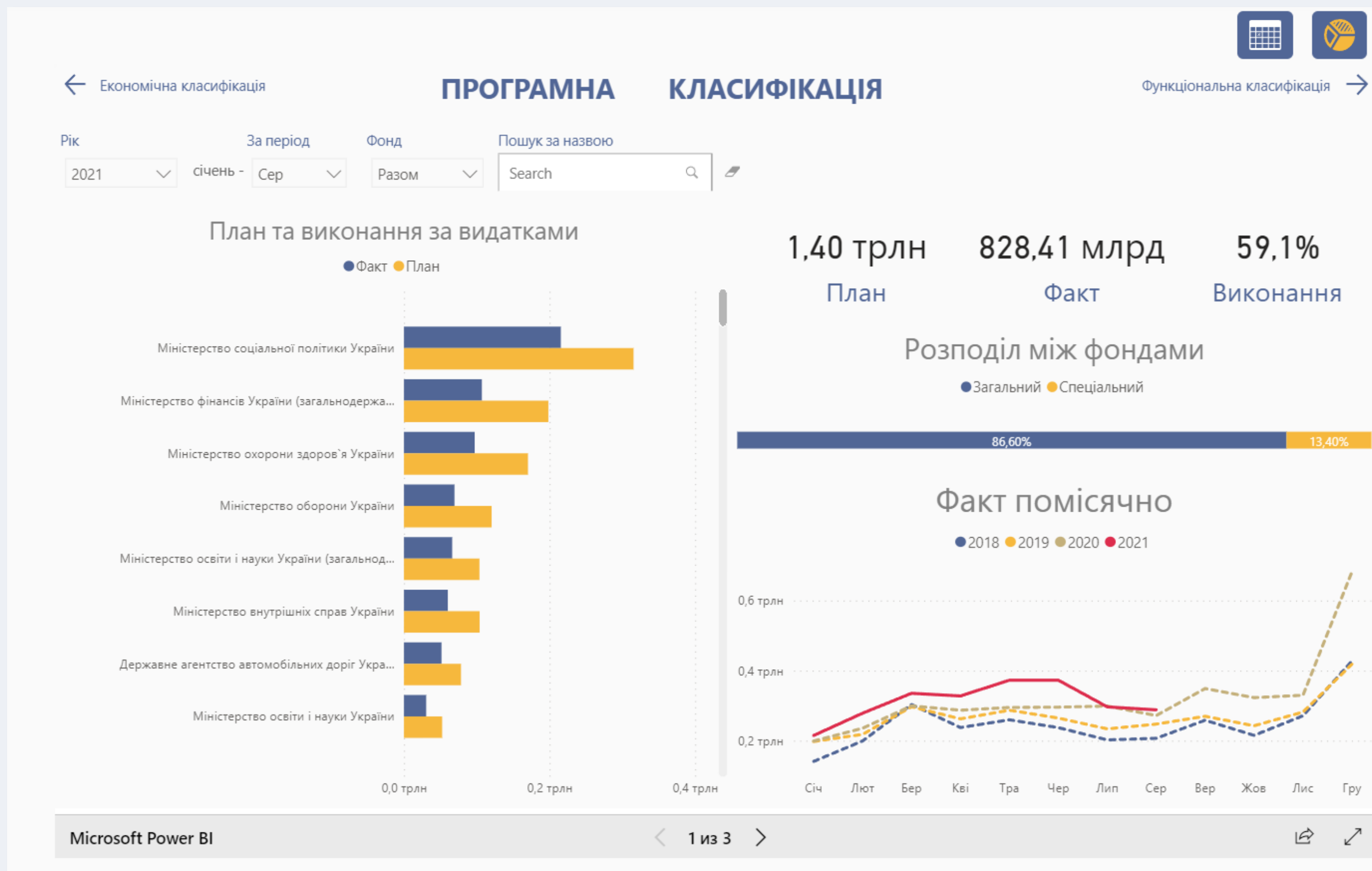
Одиниця виміру: грн.

Код	Найменування	Початковий річний план	Уточнений річний план	Виконано за період	Виконання до уточненого річного плану, %
РАЗОМ		1 345 052 705 300.00	1 402 367 127 743.88	828 410 305 119.73	59.07
> 0110000	Апарат Верховної Ради України	2 820 392 700.00	2 845 427 701.77	1 334 853 746.22	46.91
> 0300000	Державне управління справами	3 229 943 400.00	3 275 064 725.67	1 573 565 156.12	48.04
> 0410000	Господарсько-фінансовий департамент Секретаріату Кабінету Міністрів України	2 532 266 300.00	2 628 349 048.96	1 460 771 943.88	55.57
> 0420000	Господарсько-фінансовий департамент Секретаріату Кабінету Міністрів України (загальнодержавні видатки та кредитування)	467 324 900.00	709 800.00	0.00	0.00
> 0500000	Державна судова адміністрація України	16 395 213 100.00	16 420 444 264.60	10 599 188 911.44	64.54

Видатки за всіма типами класифікації можна переглянути в розрізі загального та спеціального фондів бюджету

21

<https://openbudget.gov.ua/national-budget/expenses?view=bi>



Графічне представлення видатків надає уявлення про структуру та динаміку видатків за трьома їх класифікаціями

Для прикладу на дашборді представлено графіки за програмною класифікацією видатків. Для переходу на інші графіки потрібно скористатись стрілочками, які розташовані у верхній правій та лівій частині дашборду

Відповідні графіки можна копіювати та використовувати у статтях та аналітичних матеріалах

Кредитування

- ГОЛОВНА
- БЮДЖЕТНА ГРАМОТНІСТЬ
- РОЗГЛЯД РІЧНОГО БЮДЖ...
- БЮДЖЕТ**
 - ДОХОДИ
 - ВИДАТКИ
 - КРЕДИТУВАННЯ**
 - ФІНАНСУВАННЯ
 - ДЕРЖАВНІ ФОНДИ
- БОРГ
- МІСЦЕВІ БЮДЖЕТИ
- РОЗПОРЯДНИКИ
- BOOST-АНАЛІЗ
- КОНТАКТИ
- ПРО ПОРТАЛ

<https://openbudget.gov.ua/national-budget/credit>

Кредитування

Проект бюджету

Програмна класифікація Функціональна класифікація Класифікація кредитування

Рік: 2021 За період: Січень - Серпень Вид бюджету: Держав... Фонд: Разом Код / Назва:

ПОШУК

Одиниця виміру: грн.

Код	Найменування	Початковий річний план	Уточнений річний план	Виконано за період	Виконання до уточненого річного плану, %
	РАЗОМ	9 019 574 100.00	9 227 574 100.00	2 206 007 763.09	23.90
> 1200000	Міністерство розвитку економіки, торгівлі та сільського господарства України	- 385 448 800.00	- 385 448 800.00	- 415 521.14	0.10
> 2200000	Міністерство освіти і науки України	22 200 000.00	22 200 000.00	-1 020 466.03	--
> 2400000	Міністерство енергетики України	171 841 900.00	171 841 900.00	-27 501 264.63	--
> 2750000	Міністерство розвитку громад та територій України	1 419 022 800.00	1 807 022 800.00	1 247 616 941.78	69.04
> 2800000	Міністерство аграрної політики та продовольства України	0.00	0.00	-10 913 215.39	--
> 3100000	Міністерство інфраструктури України	987 390 000.00	852 000 000.00	604 593 481.54	70.96

Дані в підрозділі «Кредитування» є доступними за програмною, функціональною та економічною класифікацією



Як і для видатків наявне як табличне, так і графічне представлення даних за цими класифікаціями

Дані з фінансування бюджету представлено в двох розрізах:

Фінансування

- ГОЛОВНА
- БЮДЖЕТНА ГРАМОТНІСТЬ
- РОЗГЛЯД РІЧНОГО БЮДЖ...
- БЮДЖЕТ**
 - ДОХОДИ
 - ВИДАТКИ
 - КРЕДИТУВАННЯ
 - ФІНАНСУВАННЯ**
 - ДЕРЖАВНІ ФОНДИ
- БОРГ
- МІСЦЕВІ БЮДЖЕТИ
- РОЗПОРЯДНИКИ
- BOOST-АНАЛІЗ
- КОНТАКТИ
- ПРО ПОРТАЛ

<https://openbudget.gov.ua/national-budget/finance>

Фінансування

Проект бюджету

За типом боргового зобов'язання За типом кредитора

Рік: 2021 За період: Січень - Серпень Вид бюджету: Держав... Фонд: Разом Код / Назва:

ПОШУК

Одиниця виміру: грн.

Код	Найменування	Початковий річний план	Уточнений річний план	Виконано за період	Виконання до уточненого річного плану, %
	РАЗОМ	246 635 500 000.00	267 193 476 899.00	10 038 068 738.07	--
> 400000	Фінансування за борговими операціями	253 391 582 100.00	255 191 582 100.00	27 122 676 888.30	--
> 500000	Надходження від приватизації державного майна	12 000 000 000.00	12 269 755 200.00	1 909 990 301.83	15.56
> 600000	Фінансування за активними операціями	-18 756 082 100.00	- 267 860 401.00	-18 994 598 452.06	--

За типом боргового зобов'язання

Містять:

- суми внутрішніх та зовнішніх запозичень та погашень боргових зобов'язань;
- надходження від приватизації та суми фінансування за активними операціями

За типом кредитора

Представляють інформацію в розрізі внутрішнього та зовнішнього фінансування. Зокрема, за зовнішнім фінансуванням можна побачити надані міжнародними фінансовими організаціями позики (детальну інформацію за позиками МФО представлено на порталі Реєстру проектів МФО, <https://proifi.gov.ua/>)

<https://openbudget.gov.ua/national-budget/state-funds>

Державні фонди

Станом на:

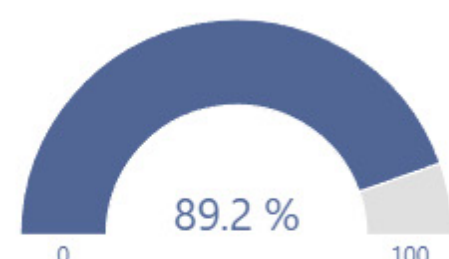
2020

Грудень

Державний фонд регіонального розвитку

4 900 000 000.00 грн.

уточнений план на 2020 р.

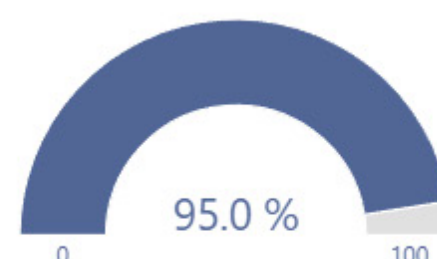


ДЕТАЛЬНІШЕ

Державний дорожній фонд

76 022 526 100.00 грн.

уточнений план на 2020 р.

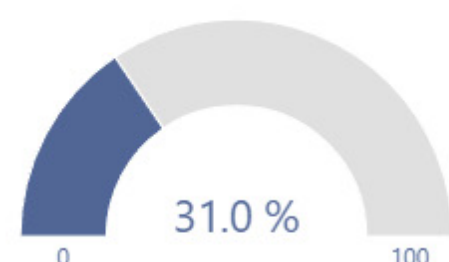


ДЕТАЛЬНІШЕ

Державний фонд поводження з радіоактивними відходами

988 322 500.00 грн.

уточнений план на 2020 р.

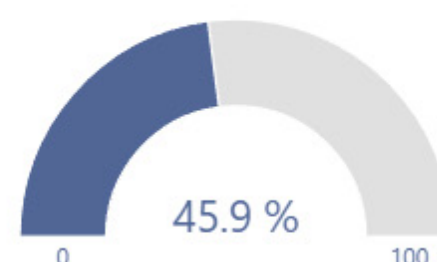


ДЕТАЛЬНІШЕ

Державний фонд розвитку водного господарства

326 800 000.00 грн.

уточнений план на 2020 р.



ДЕТАЛЬНІШЕ

На вкладці «Державні фонди» представлено суми фінансування чотирьох державних фондів та відсоток виконання річного плану



Показники Державного фонду регіонального розвитку можна подивитись детальніше в розрізі областей України та міста Києва

Борг

У розділі «Борг» представлено квартальні дані про стан державного боргу та гарантованого державного боргу з 2018 року (<https://openbudget.gov.ua/debt/>).

Державний борг — це загальна сума боргових зобов'язань держави з повернення отриманих та непогашених кредитів (позик) станом на звітну дату, що виникають внаслідок державного запозичення (БКУ, ст. 2, пункт 20)

Гарантований державою борг — це загальна сума боргових зобов'язань суб'єктів господарювання — резидентів України щодо повернення отриманих та непогашених станом на звітну дату кредитів (позик), виконання яких забезпечено державними гарантіями (БКУ, ст. 2, пункт 17)

У верхній лінійці Розділу можна вибрати звітний період для перегляду даних. Також є можливість шукати показники за кодом відповідної класифікації або словами з назви

Після вибору відповідних критеріїв пошуку потрібно натиснути на кнопку **пошук** для оновлення даних на сторінці

Головна > Стан боргу

Стан боргу

Класифікація за типом кредитора Класифікація за типом боргового зобов'язання Операції з управління боргом

Рік: 2021 Квартал: II кв. Код / Назва: [dropdown]

Одиниця виміру: грн.

Код Найменування У доларовому еквіваленті за курсом на звітну дату У гривневому еквіваленті за курсом на звітну дату

Дані в основних таблицях представлено за структурою: код та назва показників, у доларовому еквіваленті за курсом на звітну дату, у гривневому еквіваленті за курсом на звітну дату

Показники представлено за основними категоріями, які можна подивитись детальніше натиснувши на значок «>» біля назви відповідної категорії

Таблиці з відповідними показниками Державного бюджету можна скачати, натиснувши на кнопку **download**

Підрозділ «Стан боргу» представляє дані про Державний борг за трьома розрізами, які можна обрати у верхній лінійці відповідної сторінки

Класифікація за типом кредитора

- Представлено структуру внутрішнього та зовнішнього державного боргу за типом кредитора: заборгованість за випущеними цінними паперами (ОВДП та Єврооблігації), заборгованість за позиками від МФО (детальніше про які можна дізнатись на порталі Реєстру проєктів МФО, <https://proifi.gov.ua/>), позиками від інших іноземних держав та іноземних комерційних банків

Класифікація за типом боргового зобов'язання

- Представлено структуру внутрішнього та зовнішнього боргу за тривалістю зобов'язань: коротко, середньо та довгострокові
- Дані за цією класифікацією є доступними як для державного, так і для місцевого боргу

Операції з управління боргом

- Представлено суми запозичень та погашенню внутрішнього та зовнішнього боргу та сум обслуговування державного боргу

<https://openbudget.gov.ua/debt/state>

- [ГОЛОВНА](#)
- [БЮДЖЕТНА ГРАМОТНІСТЬ](#)
- [РОЗГЛЯД РІЧНОГО БЮДЖ...](#)
- [БЮДЖЕТ](#)
- [БОРГ](#)
- [СТАН БОРГУ](#)
- [СТАН ГАРАНТОВАНОГО БОРГУ](#)
- [МІСЦЕВІ БЮДЖЕТИ](#)
- [РОЗПОРЯДНИКИ](#)
- [BOOST-АНАЛІЗ](#)
- [КОНТАКТИ](#)
- [ПРО ПОРТАЛ](#)

Головна > Стан боргу

Стан боргу

Класифікація за типом кредитора Класифікація за типом боргового зобов'язання Операції з управління боргом

Рік: Квартал: Код / Назва:

[ПОШУК](#) [↓](#)

Одиниця виміру: *грн.*

Код	Найменування	У доларовому еквіваленті за курсом на звітну дату	У гривневому еквіваленті за курсом на звітну дату
РАЗОМ		81 866 061 179.63	2 224 816 638 436.10
> 200000	Внутрішній борг	36 839 111 489.96	1 001 150 745 584.75
> 300000	Зовнішній борг	45 026 949 689.67	1 223 665 892 851.35

У верхній лінійці підрозділу
«Стан гарантованого боргу»
можна обрати три розрізи

Стан гарантованого боргу

- Представлено суми внутрішнього та зовнішнього гарантованого боргу
- Дані є наявними як для гарантованого державою боргу, так і того, що гарантовано місцевими органами влади













Надані гарантії

- Представлено дані про надані гарантії державою та місцевими органами влади
- В таблиці подано інформацію про назву та ЄДРПОУ суб'єкта господарювання, якому надано гарантії за боргом, підстави та дату надання гарантії, суми гарантованої позики в іноземній валюті та в гривні, об'єкт гарантії та тип зобов'язань

Платежі

- Представлено інформацію про здійснені державою платежі за раніше гарантованим боргом
- В таблиці подано інформацію про дату та номер державної гарантії, кредитний договір та реквізити, назву суб'єкта господарювання (який не зміг обслуговувати платежі по взятому боргу), суми платежу

<https://openbudget.gov.ua/debt/state>

-  ГОЛОВНА
-  БЮДЖЕТНА ГРАМОТНІСТЬ
-  РОЗГЛЯД РІЧНОГО БЮДЖ...
-  БЮДЖЕТ
-  **БОРГ**
-  СТАН БОРГУ
-  **СТАН ГАРАНТОВАНОГО БОРГУ**
-  МІСЦЕВІ БЮДЖЕТИ
-  РОЗПОРЯДНИКИ
-  BOOST-АНАЛІЗ
-  КОНТАКТИ
-  ПРО ПОРТАЛ

Головна > Стан гарантованого боргу

Стан гарантованого боргу

Стан гарантованого боргу
Надані гарантії
Платежі

Рік:

Квартал:

Вид бюджету:

Одиниця виміру: грн.

Класифікація боргу	У доларовому еквіваленті за курсом на звітну дату	У гривневому еквіваленті за курсом на звітну дату
I. Внутрішній борг	1 343 728 029.53	36 517 556 049.29
II. Зовнішній борг	9 310 514 823.31	253 025 343 992.65
Разом гарантований державою борг (I+II)	10 654 242 852.84	289 542 900 041.94

Місцеві бюджети

Розділ «Місцеві бюджети» (<https://openbudget.gov.ua/local-budget>) представляє інформацію про бюджетні показники місцевих органів влади від найменшої територіальної громади до зведеного бюджету області. Подано детальні дані по доходах, видатках та фінансуванню бюджету громади, а також офіційних трансфертах. Можна подивитись, з яких джерел наповнюється бюджет громади, а також на які бюджетні програми спрямовано отримані кошти.

<https://openbudget.gov.ua/local-budget>

Черкаська обл.

Доходи
план: 14 321 040 тис.грн.
факт: 9 515 285 тис.грн.
виконання: 66.44 %
Витрати
план: 15 266 207 тис.грн.
факт: 8 607 729 тис.грн.
виконання: 56.38 %

Пошук бюджету

Територія: м. Київ

Бюджет: Бюджет міста Києва (26000000000)

ДО ПОРІВНЯННЯ **ДЕТАЛЬНО**

На карті наведені показники доходів і витрат зведених бюджетів областей, Автономної Республіки Крим, міст Києва та Севастополя станом на серпень 2021 року

[Структура місцевих бюджетів](#) [Основні показники місцевих бюджетів](#)

На стартовій вкладці розділу «Місцеві бюджети» представлено інтерактивну мапу

При наведення курсором мишки на певну область можна побачити назву області, її доходи та видатки в розрізі: план, факт, % виконання плану

Під мапою зазначено дату, станом на яку оновлено та представлено показники

Нижче від мапи є перехід на підрозділ «Структура» розділу «Бюджетна система України» (<https://openbudget.gov.ua/budget-literacy/budget-system/structure>), а також на підрозділ «Основні показники місцевих бюджетів» в розділі «Головна» (<https://openbudget.gov.ua/?budgetType=LOCAL>)

Кількість місцевих бюджетів України

станом на 01.01.2021 (наказ Міністерства фінансів України від 10 грудня 2020 року № 756)

Типи місцевих бюджетів	Всього місцевих бюджетів	з них мають взаємовідносини з державним бюджетом
обласні бюджети, бюджет АРК	25	24
бюджети міст республіканського \ обласного значення	13	1
районні бюджети	136	119
бюджети об'єднаних територіальних громад	1469	1438
бюджети районів у містах обласного значення	35	0
бюджети міст районного значення	6	0
бюджети селищ міського типу	39	0
бюджети сільрад (сіл)	229	0
Разом	1952	1582

На стартовій сторінці розділу «Місцеві бюджети» також представлено таблицю з кількістю місцевих бюджетів України за типами та графік з сумами трансфертів між державним та місцевими бюджетами в розрізі їх видів

Важливо пам'ятати:

Праворуч від мапи представлено віконце «Пошук бюджету», в якому потрібно спочатку вибрати територію: певну область або м. Київ, та відповідний бюджет, дані для якого потрібні для аналізу

Пошук бюджету

Територія:

м. Київ

Бюджет:

Бюджет міста Києва (260000000000)

+ ДО ПОРІВНЯННЯ

ДЕТАЛЬНО

- У віконці «Пошук бюджету» потрібно ретельно вибрати бюджет, який вас цікавить. Тут важливо пам'ятати, що назви місцевих органів влади та відповідно їх бюджетів змінилися в межах реформи децентралізації.
- Тому, якщо за 2019 рік потрібно, для прикладу, дивитись «Бюджет міста Вінниці», то для 2020 та 2021 років потрібно дивитись «Бюджет Вінницької міської територіальної громади».
- При цьому, для якихось громад назви змінилися у 2020 році, а інші отримали нові назви у бюджетах у 2021 році. Для аналізу бюджету саме за 2021 рік потрібно вибрати назву зі словами «територіальної громади» в кінці.
- Саме через це варто при пошуку громади у відповідному полі набирати відповідний корінь назви та уважно дивитись саму назву.

Після вибору потрібного бюджету потрібно натиснути на кнопку «Детально»



Аналіз даних окремого місцевого бюджету

Функціонал цього підрозділу за змістом та структурою є подібним до розділів «Головна» та «Бюджет».

В усіх підрозділах у верхній лінійці можна вибрати звітний період, рівень бюджету (Державний, місцеві, зведений), розріз бюджетів за загальним і спеціальним фондами, або сукупні показники. Також є можливість шукати показники за кодом відповідної класифікації або словами з назви

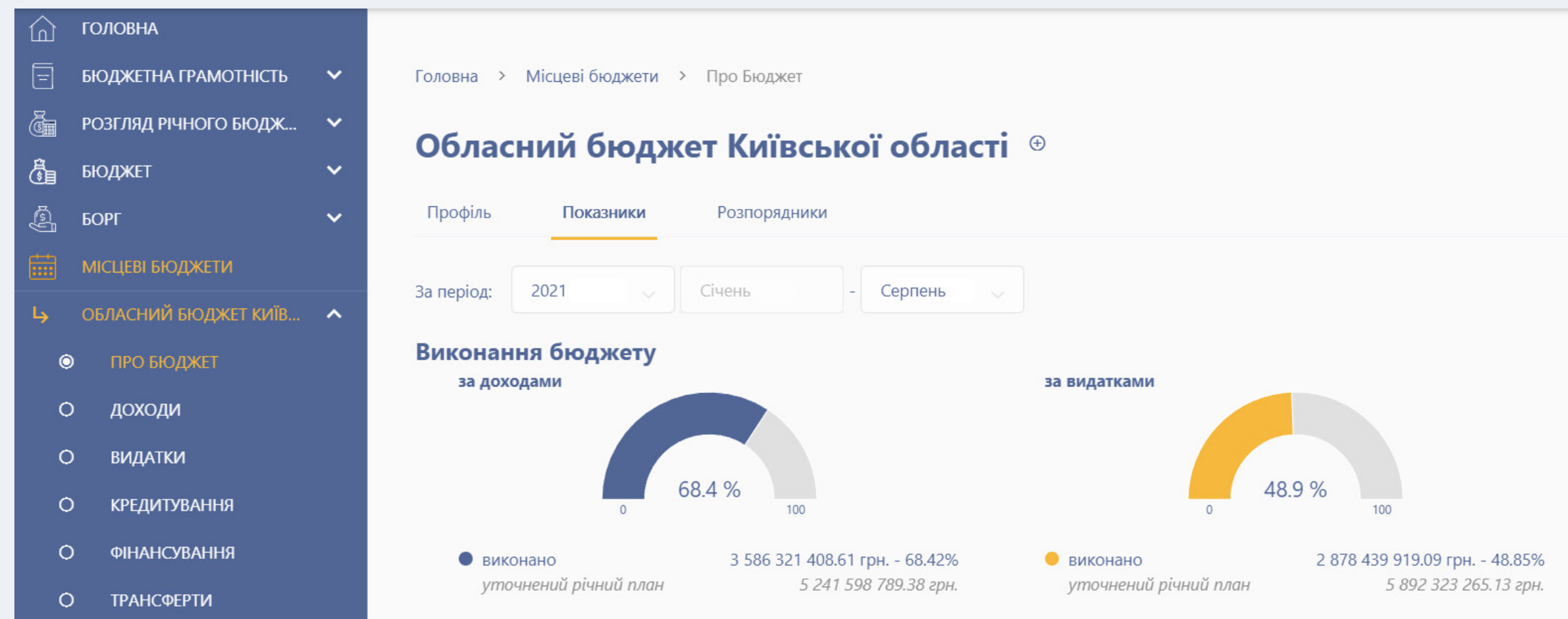
Після вибору відповідних критеріїв пошуку потрібно натиснути на кнопку **пошук** для оновлення даних на сторінці

пошук

Таблиці з відповідними показниками Державного бюджету можна скачати, натиснувши на кнопку . Також показники можна подивитись в графічній формі, натиснувши кнопку . Графіки можна використовувати в аналітичних чи описових статтях

Інформація про віджет, який можна вбудувати на будь-який портал для відображення основних показників обраного місцевого бюджету, доступний за посиланням:

<https://confluence.spending.gov.ua/pages/viewpage.action?pageId=45986419>



Після натискання кнопки «Детально» користувач потрапляє на сторінку відповідного бюджету. Одразу відкривається вкладка «Показники» відповідного бюджету

Структура цієї стартової вкладки кожного місцевого бюджету «Про бюджет» є ідентичною до структури сторінки «Головна» (див. відповідний розділ Інструкції)

Головна > Місцеві бюджети > Про Бюджет

Обласний бюджет Київської області

Профіль Показники Розпорядники

Код бюджету:	10100000000
Назва бюджету:	Обласний бюджет Київської області
Ознака бюджету:	бюджет Автономної Республіки Крим, обласний бюджет
КОАТУУ:	3200000000 (Київська область)
Адміністративно-територіальна одиниця:	Київська обласна рада
Орган місцевого самоврядування:	Обласний бюджет Київської області

Бюджет в структурі бюджетної системи України

- Зведений бюджет України
 - Місцеві бюджети
 - (10000000000) Зведений бюджет Київської області

Також можна перейти на дві інші вкладки

Вкладка «Профіль», де представлено основну інформацію про бюджет (код, назва, ознака, ОМС) та ілюструється відповідний бюджет в бюджетній структурі України

Головна > Місцеві бюджети > Про Бюджет

Обласний бюджет Київської області

Профіль Показники Розпорядники

Кількість розпорядників та одержувачів бюджетних коштів:	153
<i>в тому числі:</i>	
головних розпорядників	18
розпорядників нижчого рівня	107
одержувачів	28

Розпорядники та одержувачі, що входять до бюджету

- Департамент екології та природних ресурсів Київської обласної державної адміністрації - головний розпорядник (ЄДРПОУ 38750794, КВК 28)
- Департамент економіки та цифровізації Київської обласної державної адміністрації - головний розпорядник (ЄДРПОУ 02741485, КВК 27)
- Департамент житлово-комунального господарства та енергоефективності Київської обласної державної адміністрації - головний розпорядник (ЄДРПОУ 34695981, КВК 12)
- Департамент містобудування та архітектури Київської обласної державної адміністрації - головний розпорядник (ЄДРПОУ 02498487, КВК 16)
- Департамент освіти і науки Київської обласної державної адміністрації - головний розпорядник (ЄДРПОУ 02143614, КВК 06)
- Департамент охорони здоров'я Київської обласної державної адміністрації - головний розпорядник (ЄДРПОУ 02012898, КВК 07)

Вкладка «Розпорядники», на якій представлено інформацію про кількість розпорядників бюджетних коштів у відповідному місцевому бюджеті та їх перелік. При виборі певного розпорядника відбувається перехід на опис цього розпорядника в розділі «Розпорядники» порталу (див. відповідний розділ Інструкції)

Структури інших підрозділів кожного місцевого бюджету мають ідентичну структуру до відповідних підрозділів розділу «Бюджет»:

- Доходи
- Видатки (з певним додатковим функціоналом для місцевих бюджетів, див. нижче)
- Кредитування
- Фінансування

Додатково є ще один підрозділ «Трансферти»

Підрозділ «Видатки» в розділі місцевих бюджетів має додатковий корисний функціонал порівняно з тим, що є в розділі «Бюджет».

Перегляд видатків в розрізі трьох класифікацій (програмна, функціональна, економічна) містить можливість додаткового комбінованого підходу до перегляду та аналізу видатків за кількома класифікаціями одночасно

Так, можна подивитись видатки за бюджетними програмами в розрізі кодів функціональної класифікації (КФК) та кодів економічної класифікації видатків (КЕКВ)

<https://openbudget.gov.ua/local-budget/10100000000/local-expenses>

Головна > Місцеві бюджети > Видатки

Обласний бюджет Київської області (код 10100000000)

Програмна класифікація Функціональна класифікація Економічна класифікація

Рік: 2021 За період: Січень - Серпень Фонд: Разом Деталізація: --- Код / Назва: [] **ПОШУК**

Одиниця виміру: грн.

КПК	КФК	Найменування КПК	Розпис на рік з урахуванням змін	Кошторисні призначення на рік з урахуванням змін	Виконано за період	Виконання до уточненого річного розпису, %
РАЗОМ			5 892 323 265.13	4 559 806 778.77	2 878 439 919.09	48.85
0150	0111	Організаційне, інформаційно-аналітичне та матеріально-технічне забезпечення діяльності обласної ради, районної ради, районної у місті ради (у разі її створення), міської, селищної, сільської рад	55 198 675.63	55 198 675.63	34 006 832.80	61.60
0180	0133	Інша діяльність у сфері державного управління	5 808 700.00	5 808 700.00	3 019 492.60	51.98
1021	0921	Надання загальної середньої освіти закладами загальної середньої	39 470 154.00	40 622 926.82	19 399 565.16	49.14
1022	0922	Надання загальної середньої освіти спеціальними закладами загальної середньої освіти для дітей, які потребують корекції фізичного та/або розумового розвитку	27 069 400.00	27 619 587.79	15 853 775.17	58.56

За тими функціями, які відповідають кільком програмам та різним напрямкам використання коштів, можна подивитись видатки в розрізі окремих програм (КПК) або ж економічної класифікації (КЕКВ)

Також видатки за економічною класифікацією можна подивитись в розрізі КПК (зокрема, в яких бюджетних програмах витрачають кошти на оплату праці та про які суми йдеться) та КФК (скільки відповідно становлять видатки на оплату праці або капітальні видатки за кожною функцією)

В підрозділі «Трансфери» представлено дані про офіційні трансфери від органів державного управління в розрізі видів дотацій та субвенцій

Дотації

міжбюджетний трансферт на вирівнювання доходної спроможності бюджету, який його отримує

Субвенції

міжбюджетні трансфери для використання на певну мету в порядку, визначеному органом, який прийняв рішення про надання субвенції

<https://openbudget.gov.ua/local-budget/10100000000/local-transferts>

- ГОЛОВНА
- БЮДЖЕТНА ГРАМОТНІСТЬ
- РОЗГЛЯД РІЧНОГО БЮДЖ...
- БЮДЖЕТ
- БОРГ
- МІСЦЕВІ БЮДЖЕТИ
- ОБЛАСНИЙ БЮДЖЕТ КИЇВ...**
- ПРО БЮДЖЕТ
- ДОХОДИ
- ВИДАТКИ
- КРЕДИТУВАННЯ
- ФІНАНСУВАННЯ
- ТРАНСФЕРТИ**
- РОЗПОРЯДНИКИ
- BOOST-АНАЛІЗ
- КОНТАКТИ
- ПРО ПОРТАЛ

Головна > Місцеві бюджети > Трансфери

Обласний бюджет Київської області (код 10100000000)

Рік: 2021 За період: Січень - Серпень Код / Назва:

[ПОШУК](#) [↓](#)

- на рахунках місцевих бюджетів
- на рахунках бюджетних установ

Одиниця виміру: грн.

Код	Найменування	Залишок на початок звітного року	Надійшло коштів за період	Касові видатки за період	Залишок на кінець періоду
40000000	Офіційні трансфери	298 126 499.80 0.00	1 298 572 525.00	719 413 624.10	346 113 567.21 144 823 204.64
41000000	Від органів державного управління	298 126 499.80 0.00	1 298 572 525.00	719 413 624.10	346 113 567.21 144 823 204.64
41020000	Дотації з державного бюджету місцевим бюджетам	0.00 0.00	177 268 800.00	0.00	0.00 0.00
41030000	Субвенції з державного бюджету місцевим бюджетам	298 126 499.80 0.00	1 121 303 725.00	719 413 624.10	346 113 567.21 144 823 204.64

Порівняння кількох місцевих бюджетів

Функціонал розділу «Місцеві бюджети» містить можливість порівняти основні показники різних місцевих бюджетів, що дозволяє ліпше оцінити фінансову спроможність різних громад, основні джерела доходів та напрямки видатків та розробити відповідні заходи політики як в центрі, так і на місцях.

Інструмент дозволяє порівняти від двох до десяти місцевих бюджетів.

<https://openbudget.gov.ua/local-budget>

Пошук бюджету

Територія:
Запорізька обл. ▾

Бюджет:
Обласний бюджет Запорізької обла... ▾

+ ДО ПОРІВНЯННЯ **ДЕТАЛЬНО**

Бюджети до порівняння


- ⊗ Обласний бюджет Дніпропетровс...
- ⊗ Обласний бюджет Запорізької об...

ОЧИСТИТИ **ПОРІВНЯТИ**

Для вибору бюджетів для порівняння потрібно скористатись віконцем «Пошук бюджету» у розділі «Місцеві бюджети»

Для цього потрібно після вибору потрібного бюджету натиснути на кнопку «До порівняння». Також бюджети можна обирати для порівняння при перегляді їх сторінок на порталі, натискання значку «+» біля їхньої назви

Після вибору всіх необхідних бюджетів до порівняння є дві можливості вибору бюджетів:

- Натиснути на кнопку «Порівняти» в цьому віконці
- Або ж натиснути на значок ваг () у верхньому правому кутку сторінки (цифра в жовтому колі на вагах показує, скільки бюджетів обрано для порівняння)

Якщо зробили помилку при виборі бюджету або зміни вимог до переліку бюджетів для порівняння потрібно або натиснути кнопку «Очистити» у віконці «Пошук бюджету» для повного оновлення списку або ж натиснути на хрестик біля бюджету, який вже не є потрібним для порівняння

<https://openbudget.gov.ua/local-budget/compare>

- ГОЛОВНА
- БЮДЖЕТНА ГРАМОТНІСТЬ
- РОЗГЛЯД РІЧНОГО БЮДЖ...
- БЮДЖЕТ
- БОРГ
- МІСЦЕВІ БЮДЖЕТИ
- ПОРІВНЯННЯ БЮДЖЕТІВ**
- РОЗПОРЯДНИКИ
- BOOST-АНАЛІЗ
- КОНТАКТИ
- ПРО ПОРТАЛ

Головна > Місцеві бюджети > Порівняння бюджетів

Порівняння бюджетів

За період: 2021 Січень - Серпень

Баланс Доходи Видатки та Кредитування Фінансування

Бюджет	Обласний бюджет Дніпропетровської області	Обласний бюджет Запорізької області
Код бюджету	04100000000	08100000000
	Детально	Детально
Доходи	План: 13 432 213 303.26 Факт: 9 752 738 114.38	План: 5 253 035 789.00 Факт: 3 768 904 885.15
	Детально	Детально
Видатки	План: 14 136 818 238.39 Факт: 7 296 685 620.89	План: 5 468 577 922.00 Факт: 2 856 821 694.46
	Детально	Детально
Кредитування	План: 2 653 771.00 Факт: 883 180.04	План: 4 246 320.00 Факт: 1 846 151.51
	Детально	Детально
Дефіцит (-) / Профіцит(+)	План: - 707 258 706.13 Факт: 2 455 169 313.45	План: - 219 788 453.00 Факт: 910 237 039.18

Порівняння бюджетів дозволяє порівняти основні показники обраних бюджетів (доходи, видатки, кредитування, розмір дефіциту / профіциту, фінансування)

Також є можливість перейти на вкладки більш детального порівняння структури доходів, видатків та фінансування, обравши відповідну вкладку зверху сторінки

- ГОЛОВНА
- БЮДЖЕТНА ГРАМОТНІСТЬ
- РОЗГЛЯД РІЧНОГО БЮДЖ...
- БЮДЖЕТ
- БОРГ
- МІСЦЕВІ БЮДЖЕТИ
- ПОРІВНЯННЯ БЮДЖЕТІВ**
- РОЗПОРЯДНИКИ
- BOOST-АНАЛІЗ
- КОНТАКТИ
- ПРО ПОРТАЛ

Головна > Місцеві бюджети > Порівняння бюджетів

Порівняння бюджетів

За період: 2021 Січень - Серпень

Баланс **Доходи** Видатки та Кредитування Фінансування

Бюджет	Обласний бюджет Дніпропетровської області	Обласний бюджет Запорізької області
Код бюджету	04100000000	08100000000
	Детально	Детально
Усього доходів	План: 13 432 213 303.26 Факт: 9 752 738 114.38	План: 5 253 035 789.00 Факт: 3 768 904 885.15
	Детально	Детально
Податкові надходження (10000000)	План: 7 547 549 200.00 Факт: 6 785 001 243.24	План: 2 683 635 401.00 Факт: 2 110 961 663.73
		78.66 %
Неподаткові надходження (20000000)	План: 408 607 868.00 Факт: 304 644 149.43	План: 206 620 888.00 Факт: 154 786 335.82
Доходи від операцій з капіталом (30000000)	План: 3 000.00 Факт: 11 006.13	План: 8 800.00 Факт: 11 515.69

На вкладках доходів, видатків та фінансування є можливість подивитись ці складові в розрізі окремого бюджету, який обрано для порівняння, за допомогою кнопки «Детально» у відповідній категорії

Розпорядники

У розділі «Розпорядники» порталу представлено детальну інформацію про всіх розпорядників бюджетних коштів (<https://openbudget.gov.ua/spending-agencies/graphic>).

Відповідальними за кожну окрему бюджетну програму є чітко визначені розпорядники бюджетних коштів:

Розпорядник бюджетних коштів —

це бюджетна установа в особі її керівника, уповноважена на отримання бюджетних асигнувань, взяття бюджетних зобов'язань, довгострокових зобов'язань та здійснення витрат бюджету (БКУ, ст.2, п.47)

Розпорядників бюджетних коштів варто відрізнити від **одержувачів бюджетних коштів:**

Суб'єкт господарювання, громадська чи інша організація, яка не має статусу бюджетної установи, уповноважена розпорядником бюджетних коштів на здійснення заходів, передбачених бюджетною програмою, та отримує на їх виконання кошти бюджету (БКУ, ст.2, п.38)

Вибравши кожного окремого розпорядника / одержувача коштів, можна легко перейти в його кабінет на Єдиному веб-порталі використання публічних коштів (<https://spending.gov.ua>), аби ознайомитись з його договорами, звітами та детальними транзакціями. Навіть якщо розпорядник бюджетних коштів в порушення законодавства не має свій кабінет на порталі, всі транзакції можна знайти через пошукову систему порталу.

Основна інформація по розпорядниках

<https://openbudget.gov.ua/spending-agencies/graphic>

Разом	40 292	Державний бюджет	10 447	Місцеві бюджети	29 845
Головні розпорядники	6 796 (16.86%)	Головні розпорядники	98 (0.93%)	Головні розпорядники	6 698 (22.44%)
Розпорядники нижчого рівня	21 539 (53.45%)	Розпорядники нижчого рівня	9 742 (93.25%)	Розпорядники нижчого рівня	11 797 (39.52%)
Одержувачі	11 957 (29.67%)	Одержувачі	607 (5.81%)	Одержувачі	11 350 (38.02%)

Для зручності користувачів надано кілька розрізів подачі переліку

- Початково відкривається **графічне** представлення розпорядників на якому представлено таблицю з кількісними показниками розпорядників та одержувачів бюджетних коштів за рівнями бюджету

- Також кількісні показники представлено на карті, праворуч від якої є пошукове поле конкретного розпорядника / одержувача бюджетних коштів за назвою або ЄДРПОУ (після вибору і натискання кнопки «Детально» користувач потрапляє в профіль обраного розпорядника). Нижче проілюстровано кількість розпорядників в розрізі відомств.
- Можна обрати ієрархічне представлення, яке дозволяє подивитись розпорядників коштів Державного бюджету або кожного окремого місцевого бюджету (<https://openbudget.gov.ua/spending-agencies/hierarchical>). При цьому, є можливість перейти в розділ відповідного місцевого бюджету.
- **Табличне** представлення розпорядників та одержувачів бюджетних коштів надає можливість скачати весь перелік розпорядників у таблиці для подальшого аналізу (<https://openbudget.gov.ua/spending-agencies/tabular>). В таблиці представлено як назву та статус самого розпорядника, так і назву розпорядника вищого рівня, вид бюджету.



З усіх типів представлення розпорядників можна перейти на профіль необхідного розпорядника

Після вибору розпорядника / одержувача коштів користувач потрапляє на сторінку його профілю, де в таблиці представлено:

- ЄДРПОУ
- Назву
- Адресу
- Телефони
- Дату реєстрації

- ГОЛОВНА
- БЮДЖЕТНА ГРАМОТНІСТЬ
- РОЗГЛЯД РІЧНОГО БЮДЖ...
- БЮДЖЕТ
- БОРГ
- МІСЦЕВІ БЮДЖЕТИ
- РОЗПОРЯДНИКИ**
- ПРОФІЛЬ РОЗПОРЯДНИКА
- ПРО РОЗПОРЯДНИКА
- BOOST-АНАЛІЗ
- КОНТАКТИ
- ПРО ПОРТАЛ

Головна > Розпорядники > 02741485

Департамент економіки та цифровізації Київської обласної державної адміністрації (ЄДРПОУ 02741485)

ЄДРПОУ:	02741485
Скорочена назва:	ДЕ Цифра Київської ОДА
Територія:	Київська обл.
Адреса:	01196, м.Київ, пл. Лесі Українки, 1
Телефони:	(044) 286-13-96 , 286-81-55 , (факс) 286-81-57
Дата реєстрації *:	21.10.2020

[До кабінету на spending.gov.ua](#)

* Дата реєстрації (перереєстрації) в Єдиному реєстрі розпорядників та одержувачів бюджетних коштів

Організація в мережі розпорядників/одержувачів бюджетних коштів:

- Державний бюджет
 - Київська обласна державна адміністрація - головний розпорядник (ЄДРПОУ 00022533, КВК 780)
 - Департамент економіки та цифровізації Київської обласної державної адміністрації - розпорядник нижчого рівня (ЄДРПОУ 02741485, КВК 780)
- Місцеві бюджети
 - Департамент економіки та цифровізації Київської обласної державної адміністрації - головний розпорядник (ЄДРПОУ 02741485, КВК 27)
 - Установа "Агенція регіонального розвитку Київської області" - одержувач (ЄДРПОУ 42227552, КВК 27)

В нижньому правому кутку таблиці є гіперпосилання «До кабінету на spending.gov.ua», натиснувши на яке користувач потрапляє в кабінет відповідного розпорядника на Єдиному веб-порталі використання публічних коштів

Під таблицю представлено перелік розпорядників нижчого рівня або одержувачів коштів, на сторінки яких можна потрапити натиснувши на відповідні гіперпосилання

Розділ «BOOST-аналіз» дозволяє глибокий аналіз бюджетних показників в розрізі всіх класифікацій доходів, видатків та фінансування всіх рівнів бюджету від села до держави (<https://openbudget.gov.ua/analytics/>).
Розділ містить помісячні дані з січня 2018 року

BOOST — це інструмент аналізу бюджетних показників, розроблений на основі методології Світового банку, з метою сприяння ефективному використанню бюджетних коштів, поліпшенню процесів прийняття рішень, прозорості та підзвітності

BOOST-аналіз

Дані представлено у форматі зведеної таблиці. Функції зведеної таблиці дозволяють користувачеві аналізувати дані з різним ступенем агрегації та в різноманітних поєднаннях, а також вибирати окремі аналітичні категорії за допомогою фільтрів

Детальніша інструкція з використання BOOST-аналіз доступна за посиланням: <https://confluence.spending.gov.ua/pages/viewpage.action?pageId=39552785>

Використання API

Дані з порталу «Бюджет для громадян» можна вивантажувати по API. Внизу ліворуч порталу є доступним перехід на інструкцію з використання API (гіперпосилання «Публічне API»).

Так, для вивантаження даних потрібно перейти на сторінку "OpenBudgetPublic" - Публічне API OpenBudget:

<https://api.openbudget.gov.ua/swagger-ui.html#/>

Розділ містить такі вкладки:

- Отримання згенерованих файлів
- Отримання списку згенерованих файлів за параметрами

Детальніша інструкція з використання API є доступною за посиланням:

<https://confluence.spending.gov.ua/pages/viewpage.action?pageId=39553516>

Контакти



МІНІСТЕРСТВО
ФІНАНСІВ
УКРАЇНИ

☎ Телефон: (044) 206-58-94

📍 Адреса: 04071, м. Київ, вул. Межигірська, 11



ДЕРЖАВНА УСТАНОВА
ВІДКРИТІ ПУБЛІЧНІ ФІНАНСИ

☎ Телефон: (044) 206-69-99

📍 Адреса: 04071, м. Київ, а/с 135, ДУ "ВПФ"



Виконавець:

